

WACHSTUM FÜR IHR AFH-GESCHÄFT



0,5 L


**3 x 6 x 0,5 L
PET Flasche**


PEPSI MAX



PEPSI



PEPSI MAX CHERRY



PEPSI LEMON



PEPSI LIGHT

	PEPSI MAX	PEPSI	PEPSI MAX CHERRY	PEPSI LEMON	PEPSI LIGHT
SAP-Nr.	340044502	340044501	340044504	340044503	340044506
EAN-Einzelflasche	4062139002214	4062139002191	4062139002252	4062139002276	40621390022387
EAN-Tray	4062139002221	4062139002207	4062139002269	4062139002283	4062139002245
Flaschenanzahl je Tray	3 x 6 x 0,5 L	3 x 6 x 0,5 L	3 x 6 x 0,5 L	3 x 6 x 0,5 L	3 x 6 x 0,5 L
Trayanzahl je Lage	36	36	36	36	12
Lagen je Palette	6	6	6	6	6
Trayanzahl je Palette	216	216	216	216	72
Trayabmessungen in cm	19,6 x 13,1 x 22,8	19,6 x 13,1 x 22,8	19,6 x 13,1 x 22,8	19,6 x 13,1 x 22,8	19,6 x 13,1 x 22,8
Traygewicht brutto in kg	3,14	3,22	3,14	3,14	3,14
Palettenabmessungen in cm	120 x 80 x 153	120 x 80 x 153	120 x 80 x 153	120 x 80 x 153	120 x 80 x 153
Palettengewicht brutto in kg	682	699	682	682	682
Mindesthaltbarkeit ab Produktion	6 Monate	6 Monate	6 Monate	6 Monate	6 Monate



7UP



MIRINDA



SCHWIP SCHWAP

SCHWIP SCHWAP
ZERO

MOUNTAIN DEW



	7UP	MIRINDA	SCHWIP SCHWAP	SCHWIP SCHWAP ZERO	MOUNTAIN DEW
SAP-Nr.	340044508	340044507	340044500	340044499	340044505
EAN-Einzelflasche	4062139002351	4062139002375	4062139002290	4062139002313	4062139002337
EAN-Tray	4062139002368	4062139002382	4062139002306	4062139002320	4062139002344
Flaschenanzahl je Tray	3 x 6 x 0,5 L	3 x 6 x 0,5 L	3 x 6 x 0,5 L	3 x 6 x 0,5 L	3 x 6 x 0,5 L
Trayanzahl je Lage	12	12	12	12	12
Lagen je Palette	6	6	6	6	6
Trayanzahl je Palette	72	72	72	72	72
Trayabmessungen in cm	19,6 x 13,1 x 22,9	19,6 x 13,1 x 22,8	19,6 x 13,1 x 22,8	19,6 x 13,1 x 22,8	19,6 x 13,1 x 22,8
Traygewicht brutto in kg	3,22	3,28	3,25	3,14	3,28
Palettenabmessungen in cm	125 x 80 x 153	126 x 80 x 153	127 x 80 x 153	128 x 80 x 153	129 x 80 x 153
Palettengewicht brutto in kg	699	705	706	682	737
Mindesthaltbarkeit ab Produktion	6 Monate	6 Monate	6 Monate	6 Monate	6 Monate

0,33 L


**24 x 0,33 L
Dose**


PEPSI MAX



PEPSI



SCHWIP SCHWAP




MOUNTAIN DEW

	PEPSI MAX	PEPSI	SCHWIP SCHWAP	MOUNTAIN DEW
SAP-Nr.	340045032	340045033	340045031	340045030
EAN-Einzeldose	4062139003051	4062139003037	4062139003075	4062139003013
EAN-Tray	4062139003068	4062139003044	4062139003082	4062139003020
Dosenanzahl je Tray	24 x 0,33 L	24 x 0,33 L	24 x 0,33 L	24 x 0,33 L
Trayanzahl je Lage	10	10	9	9
Lagen je Palette	10	10	11	11
Trayanzahl je Palette	100	100	99	99
Trayabmessungen in cm	35,5 x 23,5 x 14,8	35,5 x 23,5 x 14,8	35,5 x 23,5 x 14,8	35,5 x 23,5 x 14,8
Traygewicht brutto in kg	8,58	8,78	8,87	8,95
Palettenabmessungen in cm	120 x 80 x 166	120 x 80 x 166	120 x 80 x 166	120 x 80 x 166
Palettengewicht brutto in kg	859	870	888	895
Mindesthaltbarkeit ab Produktion	6 Monate	6 Monate	6 Monate	6 Monate


PEPSICO
DEUTSCHLAND GMBH

0,5 L



PET Flasche	 24 x 0,5 L PFIRSICH	24 x 0,5 L ZITRONE	6 x 0,5 L LIMETTE
SAP-Nr.	340032317	340046029	340042126
EAN-Einzelflasche	4060800302311	4062139003259	4060800303097
EAN-Tray	4060800302366	4062139003280	4060800303103
Flaschenanzahl je Tray	24 x 0,5 L	24 x 0,5 L	6 x 0,5 L
Trayanzahl je Lage	9	9	36
Lagen je Palette	6	6	6
Trayanzahl je Palette	216	54	216
Trayabmessungen in cm	40 x 26,2 x 22,3	40 x 26,2 x 22,3	19,7 x 13,1 x 22,6
Traygewicht brutto in kg	12,96	12,96	12,96
Palettenabmessungen in cm	120 x 80 x 155	120 x 80 x 155	120 x 80 x 155
Paletten-gewicht brutto in kg	721	720	717
Mindesthaltbarkeit ab Produktion	12 Monate	12 Monate	9 Monate


0,4 L



12 x 0,4 L SPARKLING ZITRONE
340041744
4060800303073
4060800303080
12 x 0,4 L
21
7
147
24,4 x 18,3 x 21,8
5,184
120 x 80 x 177
788
7 Monate

0,33 L







24 x 0,33 L Dose	 SPARKLING PFIRSICH	SPARKLING ZITRONE	SPARKLING ZITRONE ZERO	PFIRSICH
SAP-Nr.	340045177	340045175	340045176	340046434v
EAN-Einzeldose	4062139002825	4062139002788	4062139002801	4062139003761
EAN-Tray	4062139002832	4062139002795	4062139002818	4062139003778
Dosenanzahl je Tray	24 x 0,33 L	24 x 0,33 L	24 x 0,33 L	24 x 0,33 L
Trayanzahl je Lage	10	10	10	10
Lagen je Palette	10	10	10	10
Trayanzahl je Palette	100	100	100	100
Trayabmessungen in cm	35,5 x 23,5 x 14,8	35,5 x 23,5 x 14,8	35,5 x 23,5 x 14,8	35,5 x 23,5 x 14,8
Traygewicht brutto in kg	8,74	8,75	8,9	8,74
Palettenabmessungen in cm	120 x 80 x 164	120 x 80 x 164	120 x 80 x 85,8	120 x 80 x 164
Paletten-gewicht brutto in kg	900	901	889	899
Mindesthaltbarkeit ab Produktion	12 Monate	12 Monate	9 Monate	12 Monate

LAVAZZA RTD DBL. ESPRESSO 6X200ML CAN	LAVAZZA RTD CAPPUCCINO 6X250ML CAN
340042704	340042705
3168930162186	3168930162216
3168930162193	3168930162223
6 x 0,2 L	6 x 0,25 L
48	48
11	10
528	480
12 x 16,3 x 11,6	12 x 16,3 x 13,8
1,26	1,566
120 x 80 x 142,6	120 x 80 x 153
690	777
9 Monate	9 Monate

0,5 L



6 x 0,5 L PET Abenteuer (pfandfrei) 12 x 0,5 L PET-Flasche	 Abenteuerdrink APFEL- KIRSCHKE	 Abenteuerdrink APFEL- ERDBEERE	 Abenteuerdrink MULTIFRUCHT	 Abenteuerdrink APFEL- MARACUJA
SAP-Nr.	340035829	340035828	340035831	340035830
EAN-Einzelflasche	4250155404574	4250155405847	4250155404802	4250155404611
EAN-Tray	4250155404581	4250155405854	4250155404819	4250155404628
Flaschenanzahl je Tray	6 x 0,5 L	6 x 0,5 L	6 x 0,5 L	6 x 0,5 L
Trayanzahl je Lage	36	36	36	36
Lagen je Palette	6	6	6	6
Trayanzahl je Palette	216	216	216	216
Trayabmessungen in cm	19,8 x 13,2 x 26,3	19,8 x 13,2 x 26,3	19,8 x 13,2 x 26,3	19,8 x 13,2 x 26,3
Traygewicht brutto in kg	3,24	3,24	3,24	3,24
Palettenabmessungen in cm	120 x 80 x 172,8	120 x 80 x 172,8	120 x 80 x 172,8	120 x 80 x 172,8
Paletten-gewicht brutto in kg	725	725	725	725
Mindesthaltbarkeit ab Produktion	8 Monate	8 Monate	8 Monate	8 Monate


PEPSICO
DEUTSCHLAND GMBH

0,5 L

12 x 0,5 L
Dose

	ORIGINAL	ZERO ZUCKER	PUNCHED GUAVA	XDURANCE	XDURANCE GRAPE	SUPERSOURS BLUE RASPBERRY
SAP-Nr.	340016795	340029100	340016798	340016807	340036616	340016809
EAN-Einzelflasche	4060800160003	4060800179425	4060800160126	4060800160683	4060800200136	4060800178701
EAN-Tray	4060800178855	4060800179449	4060800178862	4060800178886	4060800200143	4060800178718
Flaschenanzahl je Tray	12 x 0,5 L	12 x 0,5 L	12 x 0,5 L	12 x 0,5 L	12 x 0,5 L	12 x 0,5 L
Trayanzahl je Lage	18	18	18	18	18	18
Lagen je Palette	8	8	8	8	8	8
Trayanzahl je Palette	144	144	144	144	144	144
Trayabmessungen in cm	27,5 x 20,4 x 17,1	27,5 x 20,4 x 17,1	27,5 x 20,4 x 17,1	27,5 x 20,4 x 17,1	27,5 x 20,4 x 17,1	27,5 x 20,4 x 17,1
Traygewicht brutto in kg	6,6	6,6	6,6	6,6	6,6	6,6
Palettenabmessungen in cm	120 x 80 x 151,8	120 x 80 x 151,8	120 x 80 x 151,8	120 x 80 x 151,8	120 x 80 x 151,8	120 x 80 x 151,8
Palettenengewicht brutto in kg	975	975	975	975	975	975
Mindesthaltbarkeit ab Produktion	18 Monate	18 Monate	18 Monate	18 Monate	18 Monate	18 Monate

12 x 0,5 L
Dose

	SUPERSOURS GREEN APPLE	FREEZE WATERMELON	FREEZE PINEAPPLE & COCONUT	BAJA JUICED EL MANGO	BAJA JUICED PASSION FRUTAS	BAJA JUICED MACHU PEACHU	JUICED MANGO ORANGE
SAP-Nr.	340016808	340023868	340027035	340040798	340040799	340044056	340016797
EAN-Einzeldose	4060800178602	4060800179678	4060800178053	4060800200341	4060800200372	4060800200631	4060800160041
EAN-Tray	4060800178664	4060800179685	4060800178336	4060800200358	4060800200389	4060800200648	4060800178879
Dosenanzahl je Tray	12 x 0,5 L	12 x 0,5 L	12 x 0,5 L	12 x 0,5 L	12 x 0,5 L	12 x 0,5 L	12 x 0,5 L
Trayanzahl je Lage	18	18	18	18	18	18	18
Lagen je Palette	8	8	8	8	8	8	8
Trayanzahl je Palette	144	144	144	144	144	144	144
Trayabmessungen in cm	27,5 x 20,4 x 17,1	27,5 x 20,4 x 17,1	27,5 x 20,4 x 17,1	27,5 x 20,4 x 17,1	27,5 x 20,4 x 17,1	27,5 x 20,4 x 17,1	27,5 x 20,4 x 17,1
Traygewicht brutto in kg	6,6	6,6	6,6	6,6	6,6	6,6	6,6
Palettenabmessungen in cm	120 x 80 x 151,8	120 x 80 x 151,8	120 x 80 x 151,8	120 x 80 x 151,8	120 x 80 x 151,8	120 x 80 x 151,8	120 x 80 x 151,8
Palettenengewicht brutto in kg	975	975	975	975	975	975	975
Mindesthaltbarkeit ab Produktion	18 Monate	18 Monate	18 Monate	18 Monate	18 Monate	18 Monate	18 Monate

12 x 0,5 L
Dose

	XD POWER ORIGINAL	XD POWER BERRY BLAST	XD POWER HARD CORE APPLE	XD POWER WALDMEISTER BOOST	HEMP ORIGINAL	HEMP PRICKLY CACTUS	HEMP TROPICAL BURST
SAP-Nr.	340044057	340041842	340041841	340041840	340044929	340044930	340044931
EAN-Einzeldose	4060800200662	4060800200563	4060800200532	4060800200501	4062139002405	4062139002429	4062139002443
EAN-Tray	4060800200679	4060800200570	4060800200549	4060800200518	4062139002412	4062139002436	4062139002450
Dosenanzahl je Tray	12 x 0,5 L	12 x 0,5 L	12 x 0,5 L	12 x 0,5 L	12 x 0,5 L	12 x 0,5 L	12 x 0,5 L
Trayanzahl je Lage	18	18	18	18	18	18	18
Lagen je Palette	8	8	8	8	8	8	8
Trayanzahl je Palette	144	144	144	144	144	144	144
Trayabmessungen in cm	27,5 x 20,4 x 17,1	27,5 x 20,4 x 17,1	27,5 x 20,4 x 17,1	27,5 x 20,4 x 17,1	26,8 x 20,2 x 17,1	26,8 x 20,2 x 17,1	26,8 x 20,2 x 17,1
Traygewicht brutto in kg	6,6	6,6	6,6	6,6	6,56	6,56	6,58
Palettenabmessungen in cm	120 x 80 x 151,8	120 x 80 x 151,8	120 x 80 x 151,8	120 x 80 x 151,8	121 x 81 x 151,8	121 x 81 x 151,8	121 x 81 x 151,8
Palettenengewicht brutto in kg	975	975	975	975	970	967	973
Mindesthaltbarkeit ab Produktion	18 Monate	18 Monate	18 Monate	18 Monate	18 Monate	18 Monate	18 Monate